




# Направо-налево

развивающая игра - лото

4-6 лет


Для занятий  
в группах  
детских садов  
и индивидуально




В комплекте 48  
ярких, цветных  
карточек с  
сюжетами для  
занятий.



Изучаем понятия "направо", "налево", развиваем внимание, мышление, речь.




























## Уважаемые взрослые!

Перед вами игра для детей дошкольного возраста, при помощи которой малыши научатся различать понятия «справа-слева», «направо-налево», ориентироваться в пространстве, а также разовьют зрительное восприятие, внимание и память.

Перед началом игры разрежьте карты по пунктирным линиям, у вас получится 48 карточек.

### 1 вариант

Предложите детям выполнить разные задания:

- найти все машинки, которые едут направо (налево);
- найти зверят, которые держат предмет в левой (правой) лапке;
- выбери картинки, на которых солнышко справа (слева);
- выбери зверят, у которых бантик справа (слева);
- выбери картинки, на которых звери едут на машине (велосипеде, мотоцикле и т.д.).

### 2 вариант

Выполни задания:

- найди зверят, у которых бантик слева, предмет в правой лапе, солнышко слева, едут направо;
- найди зверят, у которых бантик справа, предмет в левой лапе, солнышко справа, едут налево.

### 3 вариант

Предложите ребенку запомнить картинку. Затем уберите ее и задайте вопросы по картинке: что было справа? В какую сторону ехала машина? и т.д.

Желаем успеха!

# Направо-налево



ИП Бурдина С.В.  
ОГРН 304434534800162  
Адрес производства: 610007  
Россия, г. Киров, ул. Ключевая, 37  
Тел./факс (8332) 55-90-40  
Тел.: 55-87-61, 55-89-61  
E-mail: burdina\_kirov@mail.ru  
www.burdina-kirov.ru  
ТУ 9636-001-3855-2004  
© Бурдина С.В.



Дата изготовления: 02.11.2011 г.  
Срок службы 4 года.  
Рекомендуется детям с 3-х лет.  
Претензии по качеству и количеству  
предъявлять изготовителю  
при наличии упаковки.

Игра "Забавы в картинках"