

Муниципальное бюджетное дошкольное образовательное учреждение детский сад комбинированного вида № 6 города Кузнецка

Здоровьесберегающие технологии

«Гимнастика для пальчиков»



**Воспитатель
Ильичева М. Ю.**



Цель: применение упражнений пальчиковой гимнастики, для развития мелкой моторики, внимания, памяти, повышения речевой активности.

Для чего нужна пальчиковая гимнастика?

- 1. Развивает речь.** Ритмично двигая пальчиками, малыш активизирует речевые центры головного мозга.
- 2. Развивает умение малыша подражать нам, взрослым,** учит вслушиваться в нашу речь и ее понимать, повышает речевую активность крохи, да и просто создает благоприятную эмоциональную атмосферу.
- 3. Учит ребенка концентрировать внимание и правильно его распределять.** Это очень и очень важное умение! Произвольно управлять своим вниманием ребенок сможет научиться только к возрасту 6-7 лет. И от этого умения во многом будут зависеть его школьные успехи.
- 4. Когда малыш начнет говорить и сможет стихами сопровождать упражнение из пальчиковой гимнастики – это будет делать его речь более четкой, ритмичной, яркой.** Таким образом, он сможет усилить контроль за своими движениями.
- 5. Развивает память малыша.** В пальчиковых играх нужно запоминать многое: и положение пальцев, и последовательность движений, да и просто стихи.
- 6. А можно ли с помощью пальчиковых игр развивать фантазию и воображение?** Конечно! Ведь руками можно «рассказывать» целые истории! Сначала пример покажет взрослый, а уж потом и ребенок может сочинить свои «пальчиковые истории».
- 7. Ну, и наконец, после всех этих упражнений кисти и пальцы рук станут сильными, подвижными, гибкими.** А это так поможет в дальнейшем в освоении навыка письма!

Сколько и как часто нужно заниматься пальчиковой гимнастикой?

- ✓ Любые упражнения эффективны только, если вы делаете их регулярно.
- ✓ Пальчиковые игры принесут эффект при ежедневных занятиях по 5 минут.

«Пальчики засыпают»

Этот пальчик хочет спать.
Этот пальчик – прыг в кровать!
Этот пальчик прикорнул.
Этот пальчик уж заснул.
Встали пальчики. Ура!
В детский сад идти пора.



«Есть игрушки у меня»

Есть игрушки у меня:
(хлопают в ладоши и ударяют кулачками друг о друга попеременно)

Паровоз и два коня,
Серебристый самолёт,
Три ракеты, вездеход,
Самосвал, подъёмный кран –
Настоящий великан.
(загибают пальчики на обеих руках)
Сколько вместе?
Как узнать?
Помогите сосчитать!
(хлопают в ладоши и ударяют кулачками друг о друга попеременно)



«Игрушки»

На большом диване в ряд
Куклы Катины сидят:
(попеременно хлопают в ладоши и стучат кулачками)
Два медведя, Буратино,
И весёлый Чиполлино,
И котёнок, и слонёнок.
(поочерёдно загибают пальчики)
Раз, два, три, четыре, пять
(поочерёдно разгибают пальчики)
Помогаем нашей Кате
Мы игрушки сосчитать.
(попеременно хлопают в ладоши и стучат кулачками)



«Осенние листья»

Раз, два, три,
Четыре, пять,
(загибают пальчики, начиная с большого)
Будем листья собирать.
(сжимают и разжимают кулачки)
Листья берёзы,
Листья рябины,
Листики тополя,
Листья осины,
(загибают пальчики, начиная с большого)
Листики дуба мы соберём,
Маме осенний букет отнесём.
(шагают по столу средними и указательными пальчиками)



«Дружные пальчики»

- Пальчик, пальчик, где ты был?
(пальчики сгибаются в кулачок и разгибаются)
- С этим пальцем в лес ходил.
- С этим пальцем щи варил.
- С этим пальцем кашу ел.
- С этим пальцем песни пел.
(на каждую строчку загибается один пальчик)




«Семья»

Этот пальчик – дедушка,
Этот пальчик – бабушка,
Этот пальчик – папочка,
Этот пальчик – мамочка,
Этот пальчик – я!



«Наша группа»

В нашей группе все друзья.
(ритмично стучат кулачками по столу)
Самый младший – это я.
Это Маша,
Это Саша,
Это Юра,
Это Даша.
(разжимают кулачки, начиная с мизинчика)



«Как у нас семья большая»

Как у нас семья большая
Да весёлая.
(ритмичные хлопки в ладоши и удары кулачками попеременно)
Два у лавки стоят,
(загнуть большие пальцы на обеих руках)
Два учиться хотят,
(загнуть указательные пальцы на обеих руках)
Два Степана у сметаны обедают.
(загнуть средние пальцы)
Две Дашки у кашки питаются.
(загнуть безымянные пальцы)
Две Ульки в люльке качаются.
(загнуть мизинцы)



«Ласточка»

Ласточка, ласточка,
Милая касаточка,
Ты где была?
Ты с чем пришла?
- За морем бывала,
Весну добывала.
Несу, несу
Весну-красну.

(на каждую строчку большой палец «здоровается» дважды с одним пальчиком, начиная с указательного, сначала на правой, потом на левой руке)



«Что принёс нам почтальон?»

Что принёс нам почтальон?

(сжимают и разжимают кулачки)

С толстой сумкой ходит он.

(«шагают» пальчиками по столу)

Перевод, журнал, газету,

В бандероли – две кассеты

И письмо от тёти Вали,

Чтоб её приезда ждали.

(на каждое наименование загибают

по одному пальчику, начиная с большого)



«Дрозд-дроздок»

Дружок ты мой, дрозд,

(машут сложенными ладонями, как крыльями)

В крапинку хвост,

Носик – остренький,

Бочок – пёстренький,

Перья – тонкие,

Песни – звонкие.

(загибают по одному пальчику на обеих руках, начиная с большого)

Весной распеваются,

Зимой забываются.

(машут сложенными ладонями, как крыльями)



«Повар»

Повар готовил обед,

А тут отключили свет.

(ребром ладони стучат по столу)

Повар леца берёт

И опускает в компот.

Бросает в котёл поленья,

В печку кладёт варенье.

Мешает суп кочерыжкой,

Угли бьёт поварёшкой.

Сахар сыплет в бульон.

(загибают пальчики, начиная с большого)

И очень доволен он!

(разводят руками)



«Осень»

Ветер по лесу летал,
Ветер листики считал:
(плавные волнообразные движения ладонями)
Вот дубовый,
Вот кленовый,
Вот рябиновый резной,
Вот с берёзки – золотой,
(загибают по одному пальчику на обеих руках)
Вот последний лист с осинки
Ветер бросил на тропинку.
(спокойно укладывают ладони на стол)



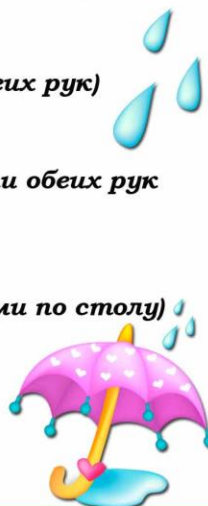
«Компот»

Будем мы варить компот,
Фруктов нужно много. Вот!
(левую ладонку держат «ковшиком», указательным пальцем правой руки «мешают»)
Будем яблоки крошить,
Грушу будем мы рубить.
Отожмём лимонный сок,
Слив положим и песок.
(загибают пальчики по одному, начиная с большого)
Варим, варим мы компот.
Угостим честной народ.
(опять «варят» и «мешают»)



«Вышел дождик погулять»

Раз, два, три, четыре, пять,
(удары по столу пальчиками обеих рук. Левая начинает с мизинца, правая – с большого пальца)
Вышел дождик погулять.
(беспорядочные удары по столу пальчиками обеих рук)
Шёл неспешно, по привычке,
А куда ему спешить?
(«шагают» средним и указательным пальчиками обеих рук по столу)
Вдруг читает на табличке:
«По газону не ходить!»
(ритмично ударяют то ладонями, то кулачками по столу)
Дождь вздохнул тихонько:
(часто и ритмично бьют в ладоши)
- Ох!
(один хлопок)
И ушёл. Газон засох.
(ритмичные хлопки по столу)



«Овощи»

У Лариски – Две редиски.
А у Вовки – Две морковки.
У Алёшки – Две картошки.
Да ещё у Петьки –
Две хвостатых редьки.
У Серёжки сорванца –
Два зелёных огурца.



«Сидит белка на тележке»

Сидит белка на тележке,
Продаёт она орешки.
(хлопки ладонями и удары кулачками друг о друга попеременно)
Лисичке-сестричке, Мишке толстопятому,
Воробью, синичке, Заиньке усатому.
(загибают по одному пальчику, начиная с большого)
Кому в платок,
Кому в зобок,
Кому в лапочку.
(хлопки ладонями и удары кулачками друг о друга попеременно)




«Рыбка»

Рыбка плавает в водиче,
Рыбке весело играть.
(сложенными вместе ладонями дети изображают, как плывёт рыбка)
Рыбка, рыбка, озорница,
(грозят пальчиком)
Мы тебя хотим поймать.
(медленно сближают ладони)
Рыбка спинку изогнула,
(сложенными вместе ладонями изображают, как плывёт рыбка)
Крошку хлебную взяла.
(делают хватательные движения обеими руками)
Рыбка хвостиком махнула,
Рыбка быстро уплыла.
(снова «плывут»)



«Бурёнушка»

Дай молочка, Бурёнушка,
Хоть капельку – на доньшке.
(показывают, как доят корову)
Ждут меня котятки,
Малые ребятки.
(делают «мордочки» из пальчиков)
Дай им сливок ложечку,
Творогу немножечко,
Масла, простоквашики,
Молочка для кашки.
(загибают по одному пальчику на обеих руках)
Всем даёт здоровье
Молоко коровье.
(снова доят)



«Каша»

Каша в поле росла,
(дети подняли руки, шевелят пальчиками)
К нам в тарелку пришла.
(«идут» пальчиками по столу)
Всех друзей угостим,
По тарелке дадим.
(в правой ладошке «мешают» указательным пальцем левой руки)
Птичке-невеличке,
Зайцу и лисичке,
Кошке и матрёшке,
(загибают по одному пальчику на обеих руках)
Всем дадим по ложке!
(разжимают кулачки)



«Обувь»

Посчитаем в первый раз,
Сколько обуви у нас.

(попеременные хлопки ладонями и удары кулачками по столу)

Туфли, тапочки, сапожки
Для Наташки и Серёжки,
Да ещё ботинки
Для нашей Валентинки,
А вот эти валенки
Для малышки Галеньки.
(на каждое название обуви загибают по одному пальчику, начиная с большого)



«Ботинки»

Всюду, всюду мы вдвоём
Неразлучные идём.

(средний и указательный пальчики «шагают» по столу)

Мы гуляем по лугам,
По зелёным берегам,
Вниз по лестнице сбегали,
Вдоль по улице шагали,
После лезем под кровать,
(загибают по одному пальчику, начиная с большого)
Будем там тихонько спать.
(укладывают ладони на стол)



«Новые кроссовки»

Как у нашей кошки
На ногах сапожки.

Как у нашей свинки
На ногах ботинки.

А у пса на лапках
Голубые тапки.

А козлёнок маленький
Обувает валенки.

А сыночек Вовка -
Новые кроссовки.
(загибают на обеих руках пальчики по одному, начиная с больших)

Вот так,
Вот так,

Новые кроссовки.
(шагают по столу указательным и средним пальцами обеих рук)



«Мы во двор пошли гулять»

Раз, два, три, четыре, пять,
(загибают пальчики по одному)

Мы во двор пришли гулять.
(идут по столу указательными и средними пальчиками)

Бабу снежную лепили,
(лепят комочек двумя ладонями)

Птичек крошками кормили,
(крошат хлебушек всеми пальчиками)

С горки мы потом катались,
(ведут указательным пальцем правой руки по ладони левой руки)

А ещё в снегу валялись.
(кладут ладошки на стол то одной, то другой стороной)

Все в снегу домой пришли.
(отряхивают ладошки)

Съели суп и спать легли.
(движения воображаемой ложкой; руки под щеку)

